





1. Informazioni

		Response Percent	Response Count
Comune		100,0%	42
Provincia:		100,0%	42
		answered question	42
		skipped question	0






2. Anagrafica

	13-17	18-24	25-34+	Response Count	
Età	9,5% (4)	61,9% (26)	28,6% (12)	42	
				answered question	42
				skipped question	0






3. Sesso

		Response Percent	Response Count
Donna		47,6%	20
Uomo		52,4%	22
		answered question	42
		skipped question	0

4. Istruzione

		Response Percent	Response Count
Lic.Elementare		0,0%	0
Lic.Media		29,7%	11
Diploma		43,2%	16
Laurea Triennale		16,2%	6
Laurea Specialistica		8,1%	3
Master		2,7%	1
answered question			37
skipped question			5

5. Secondo te la tua città è....

		Response Percent	Response Count
Interessante e ricca di iniziative		20,0%	8
Con poche prospettive di sviluppo		62,5%	25
Ricca di "risorse" non valorizzate e di potenzialità inesprese		67,5%	27
Isolata ed emarginata		35,0%	14
A misura d'uomo		25,0%	10
Ben amministrata		0,0%	0
Altro (specificare)			2
answered question			40
skipped question			2

6. Cosa deve offrire “culturalmente” la tua città?

		Response Percent	Response Count
Creare più spazi culturali per i giovani		56,1%	23
Fare delle piazze luoghi di incontro		7,3%	3
Favorire l'apertura di luoghi ricreativi		7,3%	3
Creare eventi importanti		4,9%	2
Rafforzare e sostenere le associazioni culturali e ricreative		24,4%	10
answered question			41
skipped question			1

7. La tua città offre occasioni di incontro e di socializzazione?

		Response Percent	Response Count
Si		65,9%	27
No		34,1%	14
answered question			41
skipped question			1




8. Se sì, quali?

		Response Percent	Response Count
Piazze, quartieri e luoghi pubblici		77,8%	21
Spazi culturali		22,2%	6
Associazioni culturali e ricreative		40,7%	11
Eventi pubblici importanti		14,8%	4
Oratori, parrocchie		74,1%	20
Impianti Sportivi		0,0%	0
	Altro (specificare)		1
answered question			27
skipped question			15





9. Complessivamente ti ritieni soddisfatto/a della tua città?

		Response Percent	Response Count
Per Niente		26,8%	11
Poco		34,1%	14
Abbastanza		39,0%	16
Molto		0,0%	0
answered question			41
skipped question			1

10. La partecipazione attiva dei giovani alla vita sociale è....

		Response Percent	Response Count
Indispensabile		47,5%	19
Utile		47,5%	19
Inutile		5,0%	2
answered question			40
skipped question			2











11. Pensi che i giovani della tua città spendano parte del proprio tempo per la collettività?

		Response Percent	Response Count
Per niente		20,0%	8
Poco		65,0%	26
Abbastanza		7,5%	3
Molto		7,5%	3
answered question			40
skipped question			2

12. Che cosa potrebbe avvicinare di più i giovani all'impegno civile?

	per nulla	poco	abbastanza	molto	Response Count
Partecipare a incontri o dibattiti pubblici	22,5% (9)	40,0% (16)	27,5% (11)	10,0% (4)	40
Impegnarsi in comitati di cittadini	22,5% (9)	40,0% (16)	25,0% (10)	12,5% (5)	40
Sottoscrivere petizioni	10,0% (4)	37,5% (15)	45,0% (18)	7,5% (3)	40
Contattare direttamente le amministrazioni locali	2,6% (1)	28,2% (11)	43,6% (17)	25,6% (10)	39
Promuovere politiche giovanili investendo adeguate risorse	0,0% (0)	10,0% (4)	45,0% (18)	45,0% (18)	40
Promuovere un intenso rapporto tra gli enti locali ed i giovani negli ambiti dei loro interessi (Formazione, Cultura, Lavoro, Tempo Libero, Volontariato, Sport.....)	2,5% (1)	5,0% (2)	40,0% (16)	52,5% (21)	40
Partecipare all'attività di partiti e movimenti politici	7,7% (3)	20,5% (8)	46,2% (18)	25,6% (10)	39
Partecipare ad attività di associazioni	0,0% (0)	22,5% (9)	45,0% (18)	32,5% (13)	40
Confronti ed iniziative all'interno della scuola	2,6% (1)	13,2% (5)	44,7% (17)	39,5% (15)	38
Dialogare e confrontarsi di più con i propri genitori	0,0% (0)	17,5% (7)	35,0% (14)	47,5% (19)	40
Costituire associazioni tematiche e di volontariato	2,5% (1)	17,5% (7)	30,0% (12)	50,0% (20)	40
			Altro (specificare)		0
			answered question		40
			skipped question		2

13. In quali settori occorre intervenire per migliorare la qualità della vita?

		Response Percent	Response Count
Viabilità (manutenzione strade)		60,0%	24
Trasporto pubblico		40,0%	16
Traffico e parcheggio		45,0%	18
Impianti sportivi		67,5%	27
Verde pubblico		70,0%	28
Attività ed eventi culturali (teatro, cinema, concerti.....)		75,0%	30
Assistenza anziani e disabili		40,0%	16
Asili nido e ludoteche		25,0%	10
Recupero e valorizzazione centro storico		62,5%	25
Pub e discoteche		57,5%	23
	Altro (specificare)		0
		answered question	40
		skipped question	2

14. Indica le priorità che le Istituzioni della tua città dovrebbero affrontare e tradurre in risposte concrete nei confronti dei giovani

	bassa	media	alta	Response Count
Progettazione e riqualificazione di spazi urbani per la socialità	0,0% (0)	65,0% (26)	35,0% (14)	40
Spazi dedicati ai giovani a sostegno della creatività	0,0% (0)	62,5% (25)	37,5% (15)	40
Costruzione e messa a norma di impianti sportivi	2,5% (1)	50,0% (20)	47,5% (19)	40
Tempi e orari della città	17,9% (7)	25,6% (10)	56,4% (22)	39
Comunicazione e informazione (es. reti wi-fi gratuite...)	7,7% (3)	28,2% (11)	64,1% (25)	39
Accesso agevolato agli eventi culturali, alla pratica sportiva e al trasporto pubblico	2,5% (1)	47,5% (19)	50,0% (20)	40
Promozione dell'associazionismo giovanile, del volontariato civico, etc.	2,5% (1)	37,5% (15)	60,0% (24)	40
Coinvolgimento dei giovani e delle loro rappresentanze nelle scelte della città	5,0% (2)	32,5% (13)	62,5% (25)	40
Interventi sul sistema educativo e universitario	2,5% (1)	47,5% (19)	50,0% (20)	40
Promozione di percorsi integrati scuola-lavoro	2,5% (1)	42,5% (17)	55,0% (22)	40
Sostegno ai giovani in condizioni di disabilità	0,0% (0)	32,5% (13)	67,5% (27)	40
Prevenzione del disagio sociale	0,0% (0)	32,5% (13)	67,5% (27)	40
Interventi per promuovere la creazione di imprese giovanili	0,0% (0)	22,5% (9)	77,5% (31)	40
Azioni positive per l'occupazione delle donne	0,0% (0)	37,5% (15)	62,5% (25)	40
			Altro (specificare)	0
answered question				40

