



### 1. Informazioni

	Agrigento	Alessandria	Ancona	Aosta	Arezzo
Provincia	0,0% (0)	1,1% (1)	0,0% (0)	0,0% (0)	0,0% (0)

### 2. Anagrafica

	13-17	18-24	25-34+	Response Count
Età	6,8% (6)	37,5% (33)	55,7% (49)	88
answered question				88
skipped question				0

### 3. Sesso

		Response Percent	Response Count
Donna		58,0%	51
Uomo		42,0%	37
answered question			88
skipped question			0

#### 4. Istruzione

	Lic. Elementare	Lic. Media	Diploma	Laurea Triennale	Sp
Titolo di studio	0,0% (0)	9,1% (8)	<b>42,0% (37)</b>	20,5% (18)	2

#### 5. Come ti informi e ti aggiorni?








	non utilizzato	poco utilizzato	mediamente utilizzato	preferito	Rating Average	Response Count
Televisione	25,0% (22)	14,8% (13)	<b>52,3% (46)</b>	8,0% (7)	2,43	88
Radio	8,3% (7)	<b>56,0% (47)</b>	27,4% (23)	8,3% (7)	2,36	84
Internet	0,0% (0)	1,1% (1)	19,3% (17)	<b>79,5% (70)</b>	3,78	88
Social network (facebook, twitter....)	9,1% (8)	8,0% (7)	<b>44,3% (39)</b>	38,6% (34)	3,13	88
Posta elettronica	2,3% (2)	4,5% (4)	<b>55,7% (49)</b>	37,5% (33)	3,28	88
Giornali	3,4% (3)	<b>39,1% (34)</b>	36,8% (32)	20,7% (18)	2,75	87
Smartphone	<b>55,3% (47)</b>	10,6% (9)	21,2% (18)	12,9% (11)	1,92	85
Altro	<b>80,0% (16)</b>	5,0% (1)	10,0% (2)	5,0% (1)	1,40	20

Altro (specificare) 2







answered question 88

skipped question 0







## 6. Come reperisci le informazioni di interesse giovanile?(cultura, tempo libero, formazione, lavoro...)

		Response Percent	Response Count
Televisione		33,0%	29
Radio		17,0%	15
<b>Internet</b>		<b>96,6%</b>	<b>85</b>
Social network (facebook, twitter..)		87,5%	77
Giornali		36,4%	32
Informagiovani		33,0%	29
Altro (specificare)		2,3%	2
<b>answered question</b>			<b>88</b>
<b>skipped question</b>			<b>0</b>

## 7. Quali servizi di informazione della Rete provinciale Eurodesk di Enna conosci ed hai utilizzato? (indicane max tre)

		Response Percent	Response Count
<b>Sito web eurodesk.enna.it</b>		<b>67,0%</b>	<b>59</b>
Pagina facebook Eurodesk Enna		59,1%	52
Sportello Eurodesk Enna		23,9%	21
Sportello Online "Giovani In Azione"		6,8%	6
Newsletter settimanale		37,5%	33
Nessuno		15,9%	14
<b>answered question</b>			<b>88</b>
<b>skipped question</b>			<b>0</b>

## 8. Quali servizi di informazione della Rete provinciale Eurodesk di Enna preferisci? (indicane due)

		Response Percent	Response Count
Sito web eurodesk.enna.it		77,3%	68
Pagina facebook Eurodesk Enna		67,0%	59
Sportello Eurodesk Enna		21,6%	19
Sportello Online "Giovani In Azione"		9,1%	8
Newsletter settimanale		33,0%	29
Nessuno		3,4%	3
<b>answered question</b>			<b>88</b>
<b>skipped question</b>			<b>0</b>

## 9. Indica i tuoi interessi prevalenti:

	nessuno	minimo	medio	massimo	Rating Average	Response Count
Formazione	2,3% (2)	0,0% (0)	40,9% (36)	<b>56,8% (50)</b>	3,52	88
Cultura e Tempo libero	1,1% (1)	4,5% (4)	<b>60,2% (53)</b>	34,1% (30)	3,27	88
Mobilità internazionale:scambi giovanili,volontariato europeo ....	6,8% (6)	18,2% (16)	<b>47,7% (42)</b>	27,3% (24)	2,95	88
Lavoro (stage, tirocini....)	1,1% (1)	6,8% (6)	20,5% (18)	<b>71,6% (63)</b>	3,63	88
Creazione di impresa	19,3% (17)	28,4% (25)	<b>29,5% (26)</b>	22,7% (20)	2,56	88
<b>answered question</b>						<b>88</b>
<b>skipped question</b>						<b>0</b>

## 10. Quale strumento informativo ritieni efficace?

	Poco	Abbastanza	Molto	Response Count
Televisione	<b>45,9% (39)</b>	37,6% (32)	16,5% (14)	85
Radio	36,9% (31)	<b>52,4% (44)</b>	10,7% (9)	84
Internet	1,1% (1)	5,7% (5)	<b>93,1% (81)</b>	87
Social network (facebook, twitter..)	4,7% (4)	32,6% (28)	<b>62,8% (54)</b>	86
Giornali	17,4% (15)	<b>62,8% (54)</b>	19,8% (17)	86
Informagiovani	<b>43,5% (37)</b>	32,9% (28)	23,5% (20)	85
			Altro (specificare)	1
<b>answered question</b>				<b>88</b>
<b>skipped question</b>				<b>0</b>