





### 1. Informazioni

		Response Percent	Response Count
Comune		100,0%	42
Provincia:		100,0%	42
answered question			42
skipped question			0






### 2. Anagrafica

	13-17	18-24	25-34+	Response Count
Età	9,8% (4)	<b>46,3% (19)</b>	43,9% (18)	41
answered question				41
skipped question				1



### 3. Sesso

		Response Percent	Response Count
Donna		61,9%	26
Uomo		38,1%	16
answered question			42
skipped question			0












#### 4. Istruzione

		Response Percent	Response Count
Lic.Elementare		0,0%	0
Lic.Media		10,3%	4
<b>Diploma</b>		<b>41,0%</b>	<b>16</b>
Laurea Triennale		25,6%	10
Laurea Specialistica		15,4%	6
Master		7,7%	3
<b>answered question</b>			<b>39</b>
<b>skipped question</b>			<b>3</b>




#### 5. Sei impegnato in associazione di volontariato (se no passa alla d.9)

		Response Percent	Response Count
Si		<b>66,7%</b>	<b>28</b>
No		33,3%	14
<b>answered question</b>			<b>42</b>
<b>skipped question</b>			<b>0</b>



## 6. Se si in quali ambiti? (è possibile barrare più di una risposta)

		Response Percent	Response Count
Ambiente		22,2%	6
<b>Cultura</b>		<b>25,9%</b>	<b>7</b>
Difesa e promozione dei diritti dell'uomo (minori, immigrati)		14,8%	4
Protezione civile		14,8%	4
Ambito Sanitario		14,8%	4
Socio Assistenziale		14,8%	4
Culturale		22,2%	6
Tutela patrimonio artistico		14,8%	4
Turismo		7,4%	2
Promozione tempo libero		7,4%	2
Sport		11,1%	3
	Altro (specificare)		4
<b>answered question</b>			<b>27</b>
<b>skipped question</b>			<b>15</b>










## 7. In generale, quanto ritieni sia apprezzato il tuo operato di volontariato?

		Response Percent	Response Count
per nulla		0,0%	0
poco		10,7%	3
<b>abbastanza</b>		<b>64,3%</b>	<b>18</b>
molto		25,0%	7
<b>answered question</b>			<b>28</b>
<b>skipped question</b>			<b>14</b>






## 8. Da quanto tempo operi nel volontariato

		Response Percent	Response Count
meno 5 anni		60,7%	17
5/10 anni		39,3%	11
		<b>answered question</b>	<b>28</b>
		<b>skipped question</b>	<b>14</b>

## 9. Se oggi non operi nel volontariato, nel passato in quale ambito hai avuto esperienze? (se no passare alla d.12)

		Response Percent	Response Count
ambiente		0,0%	0
cultura		21,4%	3
difesa e promozione dei diritti dell'uomo (minori, immigrati)		14,3%	2
protezione civile		7,1%	1
ambiente sanitario		14,3%	2
socio assistenziale		21,4%	3
<b>culturale</b>		<b>35,7%</b>	<b>5</b>
tutela patrimonio artistico		7,1%	1
turismo		7,1%	1
promozione tempo libero		0,0%	0
sport		7,1%	1
		Altro (specificare)	3
		<b>answered question</b>	<b>14</b>
		<b>skipped question</b>	<b>28</b>



**10. Quale ruolo hai ricoperto nell'ambito delle Associazioni di volontariato? (è possibile barrare più risposte)**

		Response Percent	Response Count
Simpatizzante		19,2%	5
<b>Volontario part-time</b>		<b>42,3%</b>	<b>11</b>
Volontario a tempo pieno		30,8%	8
Componente del Consiglio Direttivo		15,4%	4
Socio sostenitore		15,4%	4
	Altro (specificare)		0
		<b>answered question</b>	<b>26</b>
		<b>skipped question</b>	<b>16</b>



## 11. Quali sono le motivazioni che ti spingono a svolgere attività di volontariato?

	per nulla	poco	abbastanza	molto	Response Count
L'esigenza di impegno sociale	0,0% (0)	7,7% (2)	<b>69,2% (18)</b>	23,1% (6)	26
Dare maggior senso alla mia vita	0,0% (0)	23,1% (6)	<b>61,5% (16)</b>	15,4% (4)	26
Aiutare concretamente la comunità in cui vivo	0,0% (0)	3,8% (1)	<b>57,7% (15)</b>	38,5% (10)	26
Lo faccio per essere impegnato/a	19,2% (5)	<b>38,5% (10)</b>	<b>38,5% (10)</b>	3,8% (1)	26
L'urgenza di far fronte a bisogni che lo stato non soddisfa	7,7% (2)	26,9% (7)	<b>50,0% (13)</b>	15,4% (4)	26
E' l'occasione per mettere in gioco le mie capacità	3,8% (1)	19,2% (5)	<b>57,7% (15)</b>	19,2% (5)	26
E' un'esperienza che posso mettere a frutto nell'ambito lavorativo	19,2% (5)	23,1% (6)	26,9% (7)	<b>30,8% (8)</b>	26
Sono curioso di conoscere meglio questo genere di attività	7,7% (2)	<b>42,3% (11)</b>	23,1% (6)	26,9% (7)	26
Provando a farlo mi è poi venuto l'interesse	23,1% (6)	26,9% (7)	<b>30,8% (8)</b>	19,2% (5)	26
Per il momento mi va bene anche così, poi si vedrà	<b>45,8% (11)</b>	16,7% (4)	25,0% (6)	12,5% (3)	24
				Altro (specificare)	0
				<b>answered question</b>	<b>26</b>
				<b>skipped question</b>	<b>16</b>

**12. Conosci lo SVE – Servizio Volontario Europeo? (Esperienza di formazione per giovani di età compresa tra i 18 e i 30 anni, da svolgere in un periodo compreso tra i 6 e i 12 mesi .I partecipanti hanno l' occasione di conoscere meglio un altro Paese, un'altra cultura, un'altra lingua, partecipando alla realizzazione di un progetto utile alla collettività in specifiche iniziative a carattere locale, migliorando il proprio bagaglio di esperienze personali e culturali)**

		Response Percent	Response Count
Si		50,0%	18
No		50,0%	18
answered question			36
skipped question			6

**13. Saresti interessato a conoscere meglio lo SVE?**

		Response Percent	Response Count
Si		75,0%	27
No		25,0%	9
answered question			36
skipped question			6

## 14. Perché Sì?

	per nulla	poco	abbastanza	molto	Response Count
Consente la partecipazione dei giovani a diverse forme di attività volontarie, sia all'interno che all'esterno dell'Unione europea	0,0% (0)	16,7% (5)	<b>46,7% (14)</b>	36,7% (11)	30
Offre ai giovani l'opportunità di esprimere il loro impegno personale con attività di volontariato a livello europeo ed internazionale	0,0% (0)	10,0% (3)	<b>56,7% (17)</b>	33,3% (10)	30
Coinvolge in azioni che stimolano la solidarietà tra i cittadini dell'Unione europea	0,0% (0)	13,3% (4)	<b>60,0% (18)</b>	26,7% (8)	30
Consente l'"apprendimento" attraverso le esperienze di approfondimento non formale	0,0% (0)	3,3% (1)	<b>66,7% (20)</b>	30,0% (9)	30
Migliora l'acquisizione di competenze a vantaggio del proprio sviluppo personale, formativo e professionale	0,0% (0)	6,9% (2)	<b>48,3% (14)</b>	44,8% (13)	29
Consente di sentirsi cittadini europei	0,0% (0)	20,7% (6)	<b>41,4% (12)</b>	37,9% (11)	29
Consente di apprendere e/o perfezionare la conoscenza delle lingue	0,0% (0)	3,4% (1)	24,1% (7)	<b>72,4% (21)</b>	29
Consente di scoprire una cultura diversa da quella di provenienza	0,0% (0)	0,0% (0)	41,4% (12)	<b>58,6% (17)</b>	29
Può diventare una vacanza spesata e/o una vacanza-studio	10,3% (3)	34,5% (10)	17,2% (5)	<b>37,9% (11)</b>	29
			Altro (specificare)		0
			<b>answered question</b>		<b>30</b>
			<b>skipped question</b>		<b>12</b>



## 15. Perché No?

	per nulla	poco	abbastanza	molto	Response Count
Mi porterebbe lontano dalla famiglia e dai miei amici per troppo tempo	<b>60,7% (17)</b>	32,1% (9)	3,6% (1)	3,6% (1)	28
Esistono altre forme e modalità per fare volontariato senza necessariamente allontanarsi dal proprio paese	32,1% (9)	<b>42,9% (12)</b>	17,9% (5)	7,1% (2)	28
E' più importante dare il proprio contributo nell'ambito della propria comunità	<b>37,0% (10)</b>	33,3% (9)	22,2% (6)	7,4% (2)	27
Non necessariamente le competenze acquisite sono spendibili nell'ambito del lavoro	39,3% (11)	<b>42,9% (12)</b>	14,3% (4)	3,6% (1)	28
Diventerebbe un'interruzione poco proficua per il corso di studi avviato	<b>53,6% (15)</b>	39,3% (11)	0,0% (0)	7,1% (2)	28
				Altro (specificare)	2
				<b>answered question</b>	<b>28</b>
				<b>skipped question</b>	<b>14</b>

## 16. Ritieni utile aderire e partecipare ad attività promosse da Associazioni di volontariato?

		Response Percent	Response Count
Si		100,0%	36
No		0,0%	0
		<b>answered question</b>	<b>36</b>
		<b>skipped question</b>	<b>6</b>

## 17. Se si in quale ambiti? (è possibile barrare più di una risposta)

		Response Percent	Response Count
ambiente		33,3%	12
cultura		33,3%	12
<b>difesa e promozione dei diritti dell'uomo (minori, immigrati)</b>		<b>44,4%</b>	<b>16</b>
protezione civile,		27,8%	10
ambito sanitario		22,2%	8
socio assistenziale		27,8%	10
culturale		33,3%	12
tutela patrimonio artistico		19,4%	7
turismo,		16,7%	6
promozione tempo libero,		13,9%	5
sport		13,9%	5
	Altro (specificare)		1
<b>answered question</b>			<b>36</b>
<b>skipped question</b>			<b>6</b>