





1. Informazioni

		Response Percent	Response Count
Comune		100,0%	26
Provincia:		100,0%	26
answered question			26
skipped question			1






2. Anagrafica

	13-17	18-24	25-34+	Response Count
Età	7,7% (2)	30,8% (8)	61,5% (16)	26
answered question				26
skipped question				1






3. Sesso

		Response Percent	Response Count
Donna		42,3%	11
Uomo		57,7%	15
answered question			26
skipped question			1

4. Istruzione

		Response Percent	Response Count
Lic.Elementare		4,0%	1
Lic.Media		12,0%	3
Diploma		32,0%	8
Laurea Triennale		32,0%	8
Laurea Specialistica		20,0%	5
Master		0,0%	0
answered question			25
skipped question			2

5. Tu attualmente vivi

		Response Percent	Response Count
Con tuo padre e/o madre		76,0%	19
Con il marito/la moglie		16,0%	4
Con un compagno/a		4,0%	1
Da solo/a		8,0%	2
Con fratelli/sorelle		4,0%	1
Con il suocero/la suocera		0,0%	0
Con altri parenti		0,0%	0
answered question			25
skipped question			2

6. Dal punto di vista economico, come riesce la tua famiglia ad arrivare alla fine del mese?

		Response Percent	Response Count
Con molta difficoltà e preoccupazione		36,0%	9
Con qualche difficoltà		52,0%	13
Con nessuna difficoltà		12,0%	3
		answered question	25
		skipped question	2

7. Qual'è la tua posizione lavorativa?

		Response Percent	Response Count
Disoccupato/a o in cerca di prima occupazione (passare alla domanda n. 8)		61,5%	16
Casalinga (passare alla domanda n. 8).		3,8%	1
Lavoratore stagionale (passare alla domanda 9)		7,7%	2
Apprendista (passare alla domanda 9)		0,0%	0
Lavoratore autonomo (passare alla domanda 9)		3,8%	1
Lavoratore atipico (co.co.co, a progetto, occasionale, stagionale) (passare alla domanda 9)		11,5%	3
In cassa integrazione/mobilità (passare alla domanda 9)		0,0%	0
Lavoratore dipendente nel settore privato con contratto a tempo determinato (passare alla domanda 9)		3,8%	1
Lavoratore dipendente nel settore privato con contratto a tempo indeterminato (passare alla domanda 9)		0,0%	0
Lavoratore dipendente nel settore pubblico con contratto a tempo determinato (passare alla domanda 9)		0,0%	0
Lavoratore dipendente nel settore pubblico con contratto a tempo indeterminato (passare alla domanda 9)		7,7%	2
answered question			26
skipped question			1







8. Ti sei attivato/a per cercare un lavoro?

		Response Percent	Response Count
si		76,2%	16
no		23,8%	5
answered question			21
skipped question			6



9. Con quale qualifica lavori?

		Response Percent	Response Count
Bassa qualifica (operaio comune, manovale, etc)		21,4%	3
Media qualifica (impiegato, insegnante, etc)		64,3%	9
Alta qualifica (dirigente, libero professionista, imprenditore, etc)		14,3%	2
answered question			14
skipped question			13




10. Come hai trovato lavoro?

		Response Percent	Response Count
Centri per l'Impiego		22,2%	4
Agenzie del lavoro		11,1%	2
Grazie a conoscenze personali e familiari		44,4%	8
Tramite annunci di lavoro		33,3%	6
Navigando su internet		50,0%	9
Attraverso la scuola		11,1%	2
	Altro (specificare)		1
		answered question	18
		skipped question	9






11. La tua posizione lavorativa rispetta in tutto, o in parte, il corso di studi/formazione e le tue aspirazioni?

		Response Percent	Response Count
si		42,9%	9
no		57,1%	12
		answered question	21
		skipped question	6

12. Saresti interessato a partecipare ad attività formative per arricchire il tuo profilo professionale?

		Response Percent	Response Count
Per nulla		4,2%	1
Poco		8,3%	2
Molto		87,5%	21
answered question			24
skipped question			3

13. In generale quali sono secondo te, le priorità riguardanti il mercato del lavoro? (risposta multipla)

		Response Percent	Response Count
Riduzione della disoccupazione		87,5%	21
Interventi legati alla sicurezza sul lavoro		25,0%	6
Più tutela per le donne e i gruppi discriminati		25,0%	6
Aumento dei salari		45,8%	11
Diminuzione del costo del lavoro per le imprese		25,0%	6
Altro (specificare)			0
answered question			24
skipped question			3







14. Quali sono, invece, le priorità per il territorio dove vivi? (risposta multipla)

		Response Percent	Response Count
Riduzione della disoccupazione		91,7%	22
Interventi legati alla sicurezza sul lavoro		37,5%	9
Più tutela per le donne e i gruppi discriminati		29,2%	7
Aumento dei salari		45,8%	11
Diminuzione del costo del lavoro per le imprese		37,5%	9
	Altro (specificare)		1
answered question			24
skipped question			3



15. Cosa conta di più nella scelta di un lavoro (risposta multipla)

		Response Percent	Response Count
Aspetto economico/stipendio		78,3%	18
Inquadramento professionale		65,2%	15
Tipologia contrattuale		52,2%	12
Vicinanza al luogo di residenza		21,7%	5
answered question			23
skipped question			4

16. Perché secondo te i giovani fanno fatica a trovare lavoro? (risposta multipla)

		Response Percent	Response Count
Perché i salari sono bassi		20,8%	5
Perché non hanno voglia di lavorare		8,3%	2
Perché le aziende non investono sui giovani		87,5%	21
Per la struttura rigida del mercato del lavoro italiano		45,8%	11
Perché manca un servizio pubblico per l'impiego efficiente		29,2%	7
Perché non sono formati adeguatamente		12,5%	3
	Altro (specificare)		2
answered question			24
skipped question			3

17. Speri di trovare lavoro nella provincia di Enna?

		Response Percent	Response Count
si		77,3%	17
no		22,7%	5
answered question			22
skipped question			5

18. In che misura saresti disposto a fare un'esperienza di lavoro in altre regioni d'Italia?

		Response Percent	Response Count
Non sono disponibile		13,0%	3
Mi interesserebbe, ma solo se non trovo lavoro nella mia regione		39,1%	9
Mi interesserebbe molto		47,8%	11
answered question			23
skipped question			4






19. Saresti interessato a fare un'esperienza lavorativa all'estero (lavoro stagionale, tirocini formativi, etc...)?

		Response Percent	Response Count
si		70,8%	17
no		29,2%	7
answered question			24
skipped question			3





20. Se si, per quanto tempo?

		Response Percent	Response Count
3 mesi		35,3%	6
6 mesi		23,5%	4
Un anno		5,9%	1
Oltre un anno		35,3%	6
answered question			17
skipped question			10

21. Quali sono secondo te, i requisiti necessari per poter fare un'esperienza lavorativa all'estero?

		Response Percent	Response Count
Conoscenze linguistiche		91,3%	21
Conoscenze informatiche		47,8%	11
Conoscenza della cultura e delle usanze del luogo		21,7%	5
Formazione qualificata		60,9%	14
Avere compilato un buon curriculum vitae		21,7%	5
	Altro (specificare)		1
		answered question	23
		skipped question	4

22. Cosa ne pensi del lavoro sommerso e/o irregolare? (max due risposte)

		Response Percent	Response Count
Indebolisce il sistema produttivo italiano		66,7%	16
E' una conseguenza inevitabile del sistema		45,8%	11
E' utile perché permette di avere un salario più alto		0,0%	0
Dovrebbe e potrebbe essere ridotto con incentivi alle imprese		37,5%	9
E' sbagliato perché favorisce alcune imprese in frode alla legge		45,8%	11
	Altro (specificare)		0
		answered question	24
		skipped question	3